


Ata n.º 02/2024

Ata da Segunda Reunião Ordinária Conjunta do Conselho Administrativo e Comitê de Investimentos do Fundo de Previdência de Nova Aurora – Previnova

Ao décimo quinto dia do mês de Fevereiro do ano de dois mil e vinte e quatro, às dezesseis horas e dez minutos, reuniram-se nas dependências do Fundo de Previdência de Nova Aurora/Pr - PREVINOVA, situada na Av São Luiz, 995, para a Reunião Ordinária Conjunta do Comitê de Investimentos e Conselho Administrativo da Previnova, verificado o quórum, reuniram-se: Samuel Ozorio Bueno (Presidente), Marco Takeshi Ito e Mariana Morais da Silva membros do comitê, e o Conselho Deliberativo que se fizeram presentes: Anderson Maciel Pavanelli (membro), Antonio Donizeti Alegria (membro), Bárbara Mendes Richick (membro) e Fernando Borgert (membro). O Sr. Samuel Ozório Bueno iniciou a reunião dando boas vindas a todos os presentes. Em seguida foi aprovada a seguinte ordem do dia: a) PRESTAÇÃO DE CONTAS DO ANO DE DOIS MIL E VINTE E TRÊS; b) DIVERSIFICAÇÃO INVESTIMENTOS. O sr. Samuel iniciou a reunião dando boas vindas a todos os presentes. Em seguida disse que a PREVINOVA encerrou o ano de dois mil e vinte e três com um total de recursos aplicados de trinta e seis milhões, trezentos e vinte e oito mil setecentos e noventa e quatro reais e trinta centavos. Disse ainda que iniciou o ano com vinte e oito milhões seiscentos e noventa mil duzentos e cinquenta e sete reais e trinta e três centavos e que para o ano de dois mil e vinte e quatro a expectativa não é boa uma vez que haverá redução na taxa básica de juros. Ainda explanou a respeito da necessidade de diversificar os investimentos em renda variável. BDR Nível I, bolsa americana e Ibovespa. Em seguida o Presidente sr. Samuel passou a palavra ao contador Marco. O sr. Marco iniciou apresentando o relatório contendo quatro tabelas separadas por fonte de recursos receitas versus despesas. A primeira tabela de recursos livres o sr. Marco explicou que fora arrecadado no ano de dois mil e vinte e três quatrocentos e onze mil cento e noventa e um reais e liquidado de despesa quatrocentos e oito mil quatrocentos e setenta e quatro reais e cinquenta centavos. Obtendo assim um superávit de dois mil setecentos e dezesseis reais e cinquenta centavos. O contador ainda explicou que o aumento da taxa administrativa de dois por cento para dois vírgula cinco por cento não foi o suficiente para cobrir o aumento das despesas administrativas e o jeton, uma vez que o ligeiro superávit obtido ocorreu somente por conta do bom rendimento das aplicações financeiras influenciadas pela alta taxa de juros, e que no ano de dois mil e vinte e quatro o cenário não será tão promissor quanto ano passado, uma vez que a expectativa é de taxa de juros a nove por cento anual. Os conselheiros Anderson e Antonio disseram que a Prefeitura cederá uma parte do fórum para a Previnova, e que o gasto com aluguel será poupado. Ainda com a palavra, o contador iniciou a explicação sobre a fonte quarenta, que houve arrecadação de aproximadamente quinze milhões, e pagamento total de benefício de aproximadamente nove milhões, obtendo um superávit de aproximadamente seis milhões. E que esse resultado só foi possível por conta do ótimo rendimento obtido das aplicações financeiras. Entretanto, a Previnova está em déficit pois o total de receita auferida sem considerar o aporte não é capaz de suportar o pagamento de benefícios. Além disso, o contador apresentou que com os novos aposentados e um



pensionista no ano de dois mil e vinte três ocasionou um impacto financeiro de aproximadamente trezentos e vinte mil reais, mas que o aumento real de benefícios concedidos foi de aproximadamente um milhão e cem mil reais. Essa diferença decorre das paridades das aposentadorias. O contador ainda ressaltou que não está entrando no mérito de ser ou não concedido, mas que apenas retrata o fato do que ocorreu e que cabe ao rpps auxiliar o ente com essas informações no momento em que for desenvolver a reforma da previdência municipal. O conselheiro Anderson citou a importância de ser previsto na reforma a contribuição dos aposentados para atenuar o déficit atuarial. Com a palavra novamente, o contador Marco apresentou sobre a fonte quinhentos e cinquenta um, que apresentou superávit de aproximadamente um milhão e seiscentos mil e que não houve compensação com o regime geral, somente com o rpps de Toledo/pr. O contador Marco ainda comentou sobre a projeção do laudo atuarial feito pela Actuary, que, conforme anexo cinco página cinquenta e seis do laudo atuarial, o que eles projetaram para dois mil e vinte e oito, na verdade já aconteceu em dois mil e vinte e três. Além da projeção, o contador comentou sobre a provisão matemática prevista no laudo, que da forma disposta no anexo a contabilidade da previnova apresentou um passivo de aproximadamente trezentos e quinze milhões, e que o contador questionou o atuário a respeito. O contador ainda pediu para que fosse apresentado formalmente à actuary para facilitar a comunicação. O presidente sr. Samuel fez uso novamente da palavra, e apresentou a segunda pauta do dia b) DIVERSIFICAÇÃO DOS INVESTIMENTOS. Dentre as opções ibovespa, bdr nível I e bolsa americana. O membro do comitê Marco comentou que a previnova não fez a diversificação em renda variável, e o Presidente sr. Samuel disse que o momento não era propício. O membro do comitê Marco fez a observação que de fato o ibovespa sofreu desvalorização de aproximadamente quatro por cento no período, mas o contrário também poderia ter ocorrido. E que na pior das hipóteses, o mais correto seria ter feito o rebalanceamento das posições. Retomando o assunto do total de benefícios pagos em 2023, o conselheiro Anderson comentou que não houve paridade na remuneração dos professores, mas que houve uma reclassificação nos cargos de professores. Novamente com o assunto de investimentos, o membro do comitê Marco, comentou que a expectativa no momento era dos Estados Unidos diminuírem a taxa de juros tendo em vista a inflação estar sob controle, esse movimento influenciaria o dinheiro ser direcionado à renda variável norte americana, bem como ser direcionado aos países emergentes. O membro do comitê Marco, ainda propôs que fosse realocado para BDR Nível I dois por cento do patrimônio, e o restante aplicar em renda variável após os participantes do congresso da apeprev retornarem com informações a respeito da expectativa do mercado. Nada mais havendo a tratar, o Presidente franqueou a palavra e como ninguém fez uso da mesma, encerrou a reunião às dezessete horas e dois minutos, da qual eu, Marco Takeshi Ito, membro do comitê, lavrei a presente ata, que após lida e aprovada, foi assinada pelos presentes.


~~Maniama~~

Maniama
Barbara Mendes Ruckel

Pres
Fernando Boyer

19 ANEXO 3 – PROVISÕES MATEMÁTICAS A CONTABILIZAR

Código da Conta	Título	Valor (R\$)
(APF)	(1) ATIVO - PLANO FINANCEIRO	
1.1.2.1.1.71.00	(+) CREDITOS PREVIDENCIÁRIOS PARCELADOS - CURTO PRAZO	R\$0,00
1.2.1.1.1.01.71	(+) CREDITOS PREVIDENCIÁRIOS PARCELADOS - LONGO PRAZO	R\$0,00
TOTAL DO ATIVO - PLANO FINANCEIRO		0,00
(APP)	(2) ATIVO - PLANO PREVIDENCIÁRIO	
1.1.2.1.1.71.00	(+) CREDITOS PREVIDENCIÁRIOS PARCELADOS - CURTO PRAZO	R\$28.688.182,10
1.2.1.1.1.01.71	(+) CREDITOS PREVIDENCIÁRIOS PARCELADOS - LONGO PRAZO	R\$67.143,97
TOTAL DO ATIVO - PLANO PREVIDENCIÁRIO		R\$789.367,81
TOTAL DO ATIVO - PLANOS FINANCEIRO E PREVIDENCIÁRIO		R\$29.544.693,88
PASSIVO		
2.2.7.2.1.00.00 (4) + (5) + (7) + (8) - (9) + (10) + (11)	TOTAL DO PASSIVO = PROVISÕES MATEMÁTICAS A LONGO PRAZO - CONSOLIDAÇÃO	R\$39.353.969,96
3.9.7.2.1.01.00 (4) + (5)	(3) VPD DE PROVISÕES MATEMÁTICAS PREVIDENCIÁRIAS A LONGO PRAZO - CONSOLIDAÇÃO - PLANO FINANCEIRO	R\$0,00
2.2.7.2.1.01.00	(4) PLANO FINANCEIRO - PROVISÕES DE BENEFÍCIOS CONCEDIDOS	R\$0,00
2.2.7.2.1.01.01	(+) APOSENTADORIAS/PENSÕES/OUTROS BENEFÍCIOS CONCEDIDOS DO PLANO FINANCEIRO DO RPPS	R\$0,00
2.2.7.2.1.01.02	(-) CONTRIBUIÇÕES DO ENTE PARA O PLANO FINANCEIRO DO RPPS	R\$0,00
2.2.7.2.1.01.03	(-) CONTRIBUIÇÕES DO APOSENTADO PARA O PLANO FINANCEIRO DO RPPS	R\$0,00
2.2.7.2.1.01.04	(-) CONTRIBUIÇÕES DO PENSIONISTA PARA O PLANO FINANCEIRO DO RPPS	R\$0,00
2.2.7.2.1.01.05	(-) COMPENSAÇÃO PREVIDENCIÁRIA DO PLANO FINANCEIRO DO RPPS	R\$0,00
2.2.7.2.1.01.07	(-) COBERTURA DE INSUFICIÊNCIA FINANCEIRA	R\$0,00
2.2.7.2.1.02.00	(5) PLANO FINANCEIRO - PROVISÕES DE BENEFÍCIOS A CONCEDER	R\$0,00
2.2.7.2.1.02.01	(+) APOSENTADORIAS/PENSÕES/OUTROS BENEFÍCIOS A CONCEDER DO PLANO FINANCEIRO DO RPPS	R\$0,00
2.2.7.2.1.02.02	(-) CONTRIBUIÇÕES DO ENTE PARA O PLANO FINANCEIRO DO RPPS	R\$0,00
2.2.7.2.1.02.03	(-) CONTRIBUIÇÕES DO SERVIDOR ATIVO PARA O PLANO FINANCEIRO DO RPPS	R\$0,00
2.2.7.2.1.02.04	(-) COMPENSAÇÃO PREVIDENCIÁRIA DO PLANO FINANCEIRO DO RPPS	R\$0,00
2.2.7.2.1.02.06	(-) COBERTURA DE INSUFICIÊNCIA FINANCEIRA	R\$0,00
3.9.7.2.1.02.00 (7) + (8) - (9)	(6) VPD DE PROVISÕES MATEMÁTICAS PREVIDENCIÁRIAS A LONGO PRAZO - CONSOLIDAÇÃO - PLANO PREVIDENCIÁRIO	R\$39.353.969,96
2.2.7.2.1.03.00	(7) PLANO PREVIDENCIÁRIO - PROVISÕES DE BENEFÍCIOS CONCEDIDOS	R\$102.550.750,38
2.2.7.2.1.03.01	(+) APOSENTADORIAS/PENSÕES/OUTROS BENEFÍCIOS CONCEDIDOS DO PLANO PREVIDENCIÁRIO DO RPPS	R\$108.379.934,37
2.2.7.2.1.03.02	(-) CONTRIBUIÇÕES DO ENTE PARA O PLANO PREVIDENCIÁRIO DO RPPS	R\$0,00
2.2.7.2.1.03.03	(-) CONTRIBUIÇÕES DO APOSENTADO PARA O PLANO PREVIDENCIÁRIO DO RPPS	R\$292.879,13
2.2.7.2.1.03.04	(-) CONTRIBUIÇÕES DO PENSIONISTA PARA O PLANO PREVIDENCIÁRIO DO RPPS	R\$30.604,20
2.2.7.2.1.03.05	(-) COMPENSAÇÃO PREVIDENCIÁRIA DO PLANO PREVIDENCIÁRIO DO RPPS	R\$5.505.700,66
2.2.7.2.1.03.07	(-) APORTES FINANCEIROS PRA COBERTURA DO DÉFICIT ATUARIAL - PLANO DE AMORTIZAÇÃO	R\$0,00
2.2.7.2.1.04.00	(8) PLANO PREVIDENCIÁRIO - PROVISÕES DE BENEFÍCIOS A CONCEDER	R\$70.876.749,21
2.2.7.2.1.04.01	(+) APOSENTADORIAS/PENSÕES/OUTROS BENEFÍCIOS A CONCEDER DO PLANO PREVIDENCIÁRIO DO RPPS	R\$112.259.200,94
2.2.7.2.1.04.02	(-) CONTRIBUIÇÕES DO ENTE PARA O PLANO PREVIDENCIÁRIO DO RPPS	R\$20.400.510,13
2.2.7.2.1.04.03	(-) CONTRIBUIÇÕES DO SERVIDOR ATIVO PARA O PLANO PREVIDENCIÁRIO DO RPPS	R\$15.279.174,19
2.2.7.2.1.04.04	(-) COMPENSAÇÃO PREVIDENCIÁRIA DO PLANO PREVIDENCIÁRIO DO RPPS	R\$5.702.767,41
2.2.7.2.1.04.06	(-) APORTES PARA COBERTURA DO DÉFICIT ATUARIAL - PLANO DE AMORTIZAÇÃO	R\$0,00
2.2.7.2.1.05.00	(9) PLANO PREVIDENCIÁRIO - PLANO DE AMORTIZAÇÃO	R\$134.073.529,63
2.2.7.2.1.05.98	(-) OUTROS CRÉDITOS DO PLANO DE AMORTIZAÇÃO	R\$134.073.529,63
2.2.7.2.1.06.00	(10) PROVISÕES ATUARIAIS PARA AJUSTES DO PLANO FINANCEIRO	R\$0,00
2.2.7.2.1.06.01	(+) PROVISÃO ATUARIAL PARA OSCILAÇÃO DE RISCOS	R\$0,00
2.2.7.2.1.07.00	(11) PROVISÕES ATUARIAIS PARA AJUSTES DO PLANO PREVIDENCIÁRIO	R\$0,00
2.2.7.2.1.07.01	(+) AJUSTES DE RESULTADO ATUARIAL SUPERAVITÁRIO	R\$0,00
2.2.7.2.1.07.02	(+) PROVISÃO ATUARIAL PARA OSCILAÇÃO DE RISCOS	R\$0,00
2.2.7.2.1.07.03	(+) PROVISÃO ATUARIAL PARA BENEFÍCIOS A REGULARIZAR	R\$0,00
2.2.7.2.1.07.04	(+) PROVISÃO ATUARIAL PARA CONTINGÊNCIAS DE BENEFÍCIOS	R\$0,00
2.2.7.2.1.07.98	(+) OUTRAS PROVISÕES ATUARIAIS PARA AJUSTES DO PLANO	R\$0,00
SITUAÇÃO ATUARIAL		0,00
(1) - (4) - (5) - (10)	PLANO FINANCEIRO - EQUILÍBRIO TÉCNICO ATUARIAL	R\$0,00
(2) - (7) - (8) + (9) - (11)	PLANO PREVIDENCIÁRIO - (DÉFICIT TÉCNICO ATUARIAL)	(R\$9.809.276,08)
NOTAS EXPLICATIVAS:		



Anexo 3 - Provisões Matemáticas a Contabilizar


PROVISÕES MATEMÁTICAS A CONTABILIZAR - 2023 - DATA BASE 31/12/2022		
Título		Valor (R\$)
TOTAL DO ATIVO - FUNDO EM REPARTIÇÃO DO RPPS (1)		-
TOTAL DO ATIVO - FUNDO EM CAPITALIZAÇÃO DO RPPS (2)		29.544.693,88
Código da Conta	Título	Valor (R\$)
2.2.7.2.0.00.00	PROVISÕES MATEMÁTICAS PREVIDENCIÁRIAS A LONGO PRAZO	29.544.693,88
2.2.7.2.1.00.00	PROVISÕES MATEMÁTICAS PREVIDENCIÁRIAS A LONGO PRAZO - CONSOLIDAÇÃO	172.696.624,77
3.9.7.2.1.01.00 (4)+(5)	(3) VPD DE PROVISÕES MATEMÁTICAS PREVIDENCIÁRIAS A LONGO PRAZO - CONSOLIDAÇÃO - FUNDO EM REPARTIÇÃO DO RPPS	-
2.2.7.2.1.01.00	(4) RPPS - FUNDO EM REPARTIÇÃO - PROVISÕES DE BENEFÍCIOS CONCEDIDOS	-
2.2.7.2.1.01.01	APOSENTADORIAS/PENSÕES CONCEDIDAS DO FUNDO EM REPARTIÇÃO DO RPPS	-
2.2.7.2.1.01.03	(-) CONTRIBUIÇÕES DO APOSENTADO PARA O FUNDO EM REPARTIÇÃO DO RPPS	-
2.2.7.2.1.01.04	(-) CONTRIBUIÇÕES DO PENSIONISTA PARA O FUNDO EM REPARTIÇÃO DO RPPS	-
2.2.7.2.1.01.05	(-) COMPENSAÇÃO PREVIDENCIÁRIA DO FUNDO EM REPARTIÇÃO DO RPPS	-
2.2.7.2.1.01.99	(-) OUTRAS DEDUÇÕES	-
2.2.7.2.1.02.00	(5) RPPS - FUNDO EM REPARTIÇÃO - PROVISÕES DE BENEFÍCIOS A CONCEDER	-
2.2.7.2.1.02.01	APOSENTADORIAS/PENSÕES A CONCEDER DO FUNDO EM REPARTIÇÃO DO RPPS	-
2.2.7.2.1.02.02	(-) CONTRIBUIÇÕES DO ENTE PARA O FUNDO EM REPARTIÇÃO DO RPPS	-
2.2.7.2.1.02.03	(-) CONTRIBUIÇÕES DO SERVIDOR E FUTURO APOSENTADO/PENSIONISTA PARA O FUNDO EM REPARTIÇÃO DO RPPS	-
2.2.7.2.1.02.04	(-) COMPENSAÇÃO PREVIDENCIÁRIA DO FUNDO EM REPARTIÇÃO DO RPPS	-
2.2.7.2.1.02.99	(-) OUTRAS DEDUÇÕES	-
3.9.7.2.1.02.00 (7)+(8)	(6) VPD DE PROVISÕES MATEMÁTICAS PREVIDENCIÁRIAS A LONGO PRAZO - CONSOLIDAÇÃO - FUNDO EM CAPITALIZAÇÃO DO RPPS	172.696.624,77
2.2.7.2.1.03.00	(7) RPPS - FUNDO EM CAPITALIZAÇÃO - PROVISÕES DE BENEFÍCIOS CONCEDIDOS	118.750.583,74
2.2.7.2.1.03.01	APOSENTADORIAS/PENSÕES CONCEDIDAS DO FUNDO EM CAPITALIZAÇÃO DO RPPS	119.176.553,55
2.2.7.2.1.03.03	(-) CONTRIBUIÇÕES DO APOSENTADO PARA O FUNDO EM CAPITALIZAÇÃO DO RPPS	375.889,17
2.2.7.2.1.03.04	(-) CONTRIBUIÇÕES DO PENSIONISTA PARA O FUNDO EM CAPITALIZAÇÃO DO RPPS	50.080,64
2.2.7.2.1.03.05	(-) COMPENSAÇÃO PREVIDENCIÁRIA DO FUNDO EM CAPITALIZAÇÃO DO RPPS	-
2.2.7.2.1.03.99	(-) OUTRAS DEDUÇÕES	-
2.2.7.2.1.04.00	(8) RPPS - FUNDO EM CAPITALIZAÇÃO - PROVISÕES DE BENEFÍCIOS A CONCEDER	53.946.041,03
2.2.7.2.1.04.01	APOSENTADORIAS/PENSÕES A CONCEDER DO FUNDO EM CAPITALIZAÇÃO DO RPPS	100.099.487,35
2.2.7.2.1.04.02	(-) CONTRIBUIÇÕES DO ENTE PARA O FUNDO EM CAPITALIZAÇÃO DO RPPS	18.133.562,22
2.2.7.2.1.04.03	(-) CONTRIBUIÇÕES DO SERVIDOR E FUTURO APOSENTADO/PENSIONISTA PARA O FUNDO EM CAPITALIZAÇÃO DO RPPS	17.223.193,42
2.2.7.2.1.04.04	(-) COMPENSAÇÃO PREVIDENCIÁRIA DO FUNDO EM CAPITALIZAÇÃO DO RPPS	10.796.690,68
2.2.7.2.1.04.99	(-) OUTRAS DEDUÇÕES	-
2.2.7.2.2.00.00	PROVISÕES MATEMÁTICAS PREVIDENCIÁRIAS A LONGO PRAZO - INTRA OFSS	-
2.2.7.2.2.01.00	FUNDO EM REPARTIÇÃO - PROVISÕES DE BENEFÍCIOS CONCEDIDOS	-
2.2.7.2.2.01.01	(-) COBERTURA DE INSUFICIÊNCIA FINANCEIRA - FUNDO EM REPARTIÇÃO - BENEFÍCIOS CONCEDIDOS	-
2.2.7.2.2.02.00	FUNDO EM REPARTIÇÃO - PROVISÕES DE BENEFÍCIOS A CONCEDER	-
2.2.7.2.2.02.03	(-) COBERTURA DE INSUFICIÊNCIA FINANCEIRA - FUNDO EM REPARTIÇÃO - BENEFÍCIOS A CONCEDER	-
2.2.7.2.2.05.00	OBRIGAÇÃO ATUAL DE COBERTURA DE INSUFICIÊNCIA FINANCEIRA - FUNDO EM REPARTIÇÃO - INTRA OFSS	-
2.2.7.2.2.05.01	OBRIGAÇÃO ATUAL DE COBERTURA DE INSUFICIÊNCIA FINANCEIRA - FUNDO EM REPARTIÇÃO - BENEFÍCIOS CONCEDIDOS	-
2.2.7.2.2.05.02	OBRIGAÇÃO ATUAL DE COBERTURA DE INSUFICIÊNCIA FINANCEIRA - FUNDO EM REPARTIÇÃO - BENEFÍCIOS A CONCEDER	-
2.2.7.9.2.09.00	(9) VALOR ATUAL DA OBRIGAÇÃO COM AMORTIZAÇÃO DE DEFICIT ATUARIAL - FUNDO EM CAPITALIZAÇÃO - INTRA OFSS	143.151.930,89
RESULTADO ATUARIAL (SUPERÁVIT / DÉRCIT)		
(1) - (4) - (5)	FUNDO EM REPARTIÇÃO DO RPPS - EQUILÍBRIO TÉCNICO ATUARIAL	-
(2) - (7) - (8)	FUNDO EM CAPITALIZAÇÃO DO RPPS - EQUILÍBRIO TÉCNICO ATUARIAL	- 143.151.930,89



Anexo 5 - Projeção Atuarial

Lei de Diretrizes Orçamentárias - Anexo de Metas Fiscais
LRF Art. 4º, § 2º, Inciso IV, Alínea a (R\$ 1,00)
Relatório Resumido da Execução Orçamentária
LRF Art. 53º, § 1º, inciso II (R\$ 1,00)
NOVA AURORA PR (2023)

EXERCÍCIO	RECEITAS	DESPESAS	RESULTADO	SALDO FINANCEIRO
	PREVIDENCIÁRIAS	PREVIDENCIÁRIAS	PREVIDENCIÁRIO	DO EXERCÍCIO
	(a)	(b)	(c)=(a-b)	(d) = ("d"exercício anterior)+(c)
2023	R\$ 10.774.490,47	R\$ 7.619.856,62	R\$ 3.154.633,85	R\$ 32.699.327,73
2024	R\$ 10.918.771,70	R\$ 7.741.673,73	R\$ 3.177.097,98	R\$ 35.876.425,70
2025	R\$ 11.061.806,40	R\$ 7.855.749,43	R\$ 3.206.056,97	R\$ 39.082.482,67
2026	R\$ 11.181.242,22	R\$ 8.261.225,83	R\$ 2.920.016,39	R\$ 42.002.499,06
2027	R\$ 11.292.852,04	R\$ 8.647.446,99	R\$ 2.645.405,05	R\$ 44.647.904,11
2028	R\$ 11.412.669,98	R\$ 8.880.857,39	R\$ 2.531.812,58	R\$ 47.179.716,70
2029	R\$ 11.507.487,23	R\$ 9.318.627,05	R\$ 2.188.860,18	R\$ 49.368.576,87
2030	R\$ 11.604.593,24	R\$ 9.567.045,49	R\$ 2.037.547,75	R\$ 51.406.124,62
2031	R\$ 11.694.253,47	R\$ 9.784.557,82	R\$ 1.909.695,64	R\$ 53.315.820,26
2032	R\$ 11.781.250,12	R\$ 10.059.310,53	R\$ 1.721.939,58	R\$ 55.037.759,85
2033	R\$ 11.852.394,53	R\$ 10.332.365,17	R\$ 1.520.029,36	R\$ 56.557.789,21
2034	R\$ 11.936.867,74	R\$ 10.430.275,73	R\$ 1.506.592,01	R\$ 58.064.381,21
2035	R\$ 12.014.849,52	R\$ 10.723.702,45	R\$ 1.291.147,07	R\$ 59.355.528,28
2036	R\$ 12.092.604,85	R\$ 10.933.043,68	R\$ 1.159.561,17	R\$ 60.515.089,45
2037	R\$ 12.161.953,96	R\$ 11.102.931,70	R\$ 1.059.022,26	R\$ 61.574.111,71
2038	R\$ 12.238.482,84	R\$ 11.093.170,41	R\$ 1.145.312,43	R\$ 62.719.424,14
2039	R\$ 12.315.836,72	R\$ 11.063.550,27	R\$ 1.252.286,45	R\$ 63.971.710,59
2040	R\$ 12.389.039,42	R\$ 11.128.824,93	R\$ 1.260.214,50	R\$ 65.231.925,09
2041	R\$ 12.455.874,47	R\$ 11.168.295,92	R\$ 1.287.578,55	R\$ 66.519.503,64
2042	R\$ 12.522.586,30	R\$ 11.283.298,59	R\$ 1.239.287,71	R\$ 67.758.791,34
2043	R\$ 12.576.160,47	R\$ 11.348.992,76	R\$ 1.227.167,71	R\$ 68.985.959,05
2044	R\$ 12.651.615,55	R\$ 11.450.774,22	R\$ 1.200.841,33	R\$ 70.186.800,38
2045	R\$ 12.712.964,12	R\$ 11.346.303,36	R\$ 1.366.660,76	R\$ 71.553.461,14
2046	R\$ 12.788.809,23	R\$ 10.929.120,18	R\$ 1.859.689,06	R\$ 73.413.150,20
2047	R\$ 12.855.544,77	R\$ 10.713.264,97	R\$ 2.142.279,80	R\$ 75.555.430,00
2048	R\$ 12.960.754,60	R\$ 10.389.699,60	R\$ 2.571.055,00	R\$ 78.126.485,00
2049	R\$ 13.059.520,51	R\$ 10.000.179,13	R\$ 3.059.341,38	R\$ 81.185.826,38
2050	R\$ 13.165.329,05	R\$ 9.707.625,37	R\$ 3.457.703,68	R\$ 84.643.530,06
2051	R\$ 13.272.708,92	R\$ 9.562.109,85	R\$ 3.710.599,07	R\$ 88.354.129,13
2052	R\$ 13.410.224,39	R\$ 8.843.466,53	R\$ 4.566.757,86	R\$ 92.920.886,99
2053	R\$ 13.572.560,20	R\$ 8.271.542,71	R\$ 5.301.017,49	R\$ 98.221.904,49
2054	R\$ 13.735.492,46	R\$ 8.111.286,17	R\$ 5.624.206,29	R\$ 103.846.110,78
2055	R\$ 13.930.970,22	R\$ 7.654.580,63	R\$ 6.276.389,59	R\$ 110.122.500,36
2056	R\$ 14.143.762,49	R\$ 7.182.372,61	R\$ 6.961.389,88	R\$ 117.083.890,24
2057	R\$ 3.920.208,22	R\$ 6.602.807,80	-R\$ 2.682.599,58	R\$ 114.401.290,66
2058	R\$ 3.855.939,04	R\$ 6.260.418,57	-R\$ 2.404.479,53	R\$ 111.996.811,13
2059	R\$ 3.796.666,53	R\$ 5.795.825,95	-R\$ 1.999.159,41	R\$ 109.997.651,72
2060	R\$ 3.738.933,55	R\$ 5.164.867,87	-R\$ 1.425.934,32	R\$ 108.571.717,39
2061	R\$ 3.683.832,81	R\$ 4.903.985,15	-R\$ 1.220.152,34	R\$ 107.351.565,05
2062	R\$ 3.640.120,29	R\$ 4.445.788,42	-R\$ 805.668,13	R\$ 106.545.896,91





FUNDO DE PREVIDÊNCIA DE NOVA AURORA/PR

FONTE 00100	2022	2023	6º BIMESTRE
TAXA ADM	314.495,36	387.986,83	88.189,71
APLICAÇÕES	23.701,43	23.204,17	3.359,68
TOTAL RECEITAS.....	338.196,79	411.191,00	91.549,39
VENCIMENTOS	140.355,25	158.100,16	28.195,21
LETON	23.876,40	66.026,40	10.296,00
INSS	12.827,44	19.255,92	3.220,98
AUXÍLIO ALIMENTAÇÃO	12.244,88	13.261,17	2.040,18
PATRONAL + APORTE	38.427,89	52.262,18	24.797,04
DIÁRIAS	11.575,00	15.800,00	1.200,00
MATERIAL DE CONSUMO	4.562,16	4.469,35	1.064,83
PASSAGENS	2.241,79	3.421,48	236,42
LAUDO ATUARIAL	7.500,00	7.900,00	-
ALUGUEL + RPA LIMPEZA	23.946,40	24.984,04	3.999,34
ENERGIA, OUTRAS DESPESAS	16.146,75	23.991,75	4.875,43
SERVÇOS DE T.I	21.007,45	15.656,05	1.480,00
EQUIP. E MATERIAL PERMANENTE	1.600,00	3.346,00	3.346,00
TOTAL DESPESAS.....	316.311,41	408.474,50	4.826,00
SUPERÁVIT NO EXERCÍCIO.....	21.885,38	2.716,50	

	2022	%	2023	%
RENDIMENTO APLICAÇÃO	2.580.786,91		4.717.066,20	
PREJUÍZO APLICAÇÃO	313.731,45		186.776,70	
RENDIMENTO LÍQUIDO	2.267.055,46	7,90%	4.530.289,50	12,47%
META ATUARIAL	10,49%		10,52%	
POSICÃO FINANCEIRA	28.690.257,33		36.328.794,30	

FONTE 00040	2022	2023	6º BIMESTRE
PATRONAL	2.154.580,34	2.409.647,63	523.544,68
APORTES	5.242.955,37	6.604.597,48	1.502.910,96
APLICAÇÕES	2.019.320,72	3.307.002,74	920.574,54
CONTRIBUIÇÃO ATIVOS	2.046.794,23	2.083.301,18	504.651,97
OUTRAS RECEITAS CORRENTES	523.436,75	583.720,27	115.489,53
TOTAL RECEITAS.....	11.987.087,41	14.988.269,30	3.567.171,68
APOSENTADORIAS	6.836.777,39	7.813.179,54	1.842.286,06
PENSÕES	874.462,67	1.033.126,59	225.530,93
SENTENÇAS JUDICIAIS	-	19.048,60	-
PREJUÍZO APLICAÇÕES	307.162,99	173.220,70	-
TOTAL DESPESAS.....	8.018.403,05	9.038.575,43	2.067.816,99
SUPERÁVIT NO EXERCÍCIO.....	3.968.684,36	5.949.693,87	

FONTE 00551	2022	2023	6º BIMESTRE
COMPENSAÇÃO INSS	381.083,86	304.717,04	-
APLICAÇÕES	561.466,19	1.410.063,46	-
TOTAL RECEITAS.....	942.550,05	1.714.780,50	-
COMPENSAÇÃO RPPS TOLEDO	-	10.874,50	-
COMPENSAÇÃO RGPS	28.621,98	-	-
PREJUÍZO APLICAÇÕES	2.815,99	13.556,00	-
TOTAL DESPESAS.....	31.437,97	24.430,50	-
SUPERÁVIT NO EXERCÍCIO.....	911.112,08	1.690.350,00	-

APOSENTADOS EM 2023		
	DATA	TOTAL ANO
MARILEUZA MARSON BROTO DEBIAZI	17/01/2023	20.068,56
MARLENE FORTUNATO LERCO	20/01/2023	33.722,52
MARILETE ESSER DEBIAZI	09/03/2023	34.848,09
MIGUEL FERREIRA DOS SANTOS	01/03/2023	25.359,03
LEONICE ROMERO DA SILVA	02/05/2023	27.821,25
ORLANDINA TEREZINHA TOMEZAK CRUZ	02/05/2023	11.880,00
ALBERTINA FOLTZ DE OLIVEIRA	01/06/2023	25.346,88
HELIO MARAN	01/06/2023	31.108,08
ANA GUIMARAES DE SOUZA SCHLOGEL	01/06/2023	10.560,00
FATIMA APARECIDA DE MORAES MILANI	03/07/2023	22.622,11
DULCELENE DADALTO DO NASCIMENTO	02/10/2023	12.926,92
REGINA CILENE ZILIO POLEZE	02/10/2023	12.926,92
TEREZINHA BECKER TETUI	01/11/2023	9.273,75
ANTONIO JOSE DE MELO	01/12/2023	5.608,60
SILVANA ZAMPAR DOS SANTOS	05/12/2023	19.063,12
TOTAL.....		303.135,83

PENSIONISTAS EM 2023		
	DATA	TOTAL ANO
ADEMAR CASSARO	19/03/2023	19.793,34

FUNDO DE PREVIDENCIA DE NOVA AURORA
BALANÇO PATRIMONIAL
12/2022

ATIVO			PASSIVO		
ESPECIFICAÇÃO	Exercício Atual	Exercício Anterior	ESPECIFICAÇÃO	Exercício Atual	Exercício Anterior
ATIVO CIRCULANTE	28.899.177,69	24.065.487,17	PASSIVO CIRCULANTE	5.542,92	280,00
Caixa e Equivalentes de Caixa	10.475.225,17	0,00	Obrigações Trabalhistas, Previdenciárias e Assistenciais a pagar a Curto Prazo	2.941,07	0,00
Créditos a Curto Prazo	0,00	0,00	Empréstimos e Financiamentos	0,00	0,00
Créditos Tributários a Receber	0,00	0,00	Fornecedores e Contas a Pagar	1.094,95	280,00
Clientes	0,00	0,00	Obrigações Fiscais	0,00	0,00
Crédito de Transferências a Receber	0,00	0,00	Obrigações de Repartição a Outros Entes	0,00	0,00
Empréstimos e Financiamentos Concedidos	0,00	0,00	Provisões a Curto Prazo	0,00	0,00
Dívida Ativa Tributária	0,00	0,00	Demais Obrigações a Curto Prazo	1.506,90	0,00
Dívida Ativa Não Tributária	0,00	0,00	PASSIVO NÃO-CIRCULANTE	33.780.955,70	92.146.472,34
(-) Ajuste de Perdas de Créditos a Curto Prazo	0,00	0,00	Obrigações Trabalhistas, Previdenciárias e Assistenciais a pagar a Longo Prazo	0,00	0,00
Demais Créditos e Valores a Curto Prazo	0,00	46.090,32	Empréstimos e Financiamentos a Longo Prazo	0,00	0,00
Investimentos e Aplicações Temporárias a Curto Prazo	18.423.952,52	24.019.396,85	Fornecedores a Longo Prazo	0,00	0,00
Estoques	0,00	0,00	Obrigações Fiscais a Longo Prazo	0,00	0,00
Ativo não Circulante Mantido para Venda	0,00	0,00	Provisões a Longo Prazo	33.780.955,70	92.146.472,34
VPD Pagas Antecipadamente	0,00	0,00	Demais Obrigações a Longo Prazo	0,00	0,00
ATIVO NÃO-CIRCULANTE	916.224,68	914.914,68	Resultado Diferido	0,00	0,00
<u>Ativo Realizável a Longo Prazo</u>	<u>856.511,78</u>	<u>856.511,78</u>	TOTAL DO PASSIVO	33.786.498,62	92.146.752,34
Créditos a Longo Prazo	0,00	0,00	PATRIMÔNIO LÍQUIDO		
Créditos Tributários a Receber a Longo Prazo	0,00	0,00	ESPECIFICAÇÃO	Exercício Atual	Exercício Anterior
Clientes a Longo Prazo	0,00	0,00	Patrimônio Social/Capital Social	0,00	0,00
Empréstimos e Financiamentos Concedidos a Longo Prazo	0,00	0,00	Adiantamento para Futuro Aumento de Capital	0,00	0,00
Dívida Ativa Tributária a Longo Prazo	0,00	0,00	Reservas de Capital	0,00	0,00
Dívida Ativa Não Tributária a Longo Prazo	0,00	0,00			
(-) Ajuste de Perdas de Créditos a Longo Prazo	0,00	0,00			
Demais Créditos e Valores a Longo Prazo	856.511,78	856.511,78			
Investimentos e Aplicações Temporárias a Longo Prazo	0,00	0,00			

Fonte: Sistema de Informações Municipais - Acompanhamento Mensal (SIM-AM), Tribunal de Contas do Estado do Paraná
Dados processados em: 09/02/2023 20:31 | Relatório emitido em: 15/02/2024 14:56

FUNDO DE PREVIDENCIA DE NOVA AURORA
BALANÇO PATRIMONIAL
12/2022

Estoques a Longo Prazo	0,00	0,00	Ajustes de Avaliação Patrimonial	0,00	0,00
PD Pagas Antecipadamente a Longo Prazo	0,00	0,00	Reservas de Lucros	0,00	0,00
<u>Investimentos</u>	0,00	0,00	Demais Reservas	0,00	0,00
Participações Permanentes	0,00	0,00	Resultados Acumulados	- 3.971.096,25	- 67.166.350,49
Participações Avaliadas pelo Método de Equivalência Patrimonial	0,00	0,00	Resultado do Exercício	63.195.254,24	- 19.362.644,74
Participações Avaliadas pelo Método de Custo	0,00	0,00	Resultado de Exercícios Anteriores	- 67.166.350,49	- 47.803.705,71
Propriedades para Investimento	0,00	0,00	Ajustes de Exercícios Anteriores	0,00	0,00
Demais Investimentos Permanentes	0,00	0,00	Outros Resultados	0,00	0,00
<u>Imobilizado</u>	59.712,90	58.402,90	Ações/Cotas em Tesouraria	0,00	0,00
Bens Móveis	59.712,90	58.402,90			
Bens Imóveis	0,00	0,00			
<u>Intangível</u>	0,00	0,00	TOTAL DO PATRIMÔNIO LÍQUIDO	- 3.971.096,25	- 67.166.350,49
Softwares	0,00	0,00			
Marcas, Direitos e Patentes Industriais	0,00	0,00	TOTAL DO PASSIVO E PATRIMÔNIO LÍQUIDO	29.815.402,37	24.980.401,85
Direito de Uso De Imóveis	0,00	0,00			
Diferido	0,00	0,00			
TOTAL DO ATIVO	29.815.402,37	24.980.401,85			

ATIVO FINANCEIRO	28.899.177,69	24.019.396,85	PASSIVO FINANCEIRO	5.832,92	280,00
ATIVO PERMANENTE	916.224,68	961.005,00	PASSIVO PERMANENTE	33.780.955,70	92.146.472,34
SALDO PATRIMONIAL				- 3.971.386,25	- 67.166.350,49

ESPECIFICAÇÃO	Exercício Atual	Exercício Anterior	ESPECIFICAÇÃO	Exercício Atual	Exercício Anterior
Garantias e Contragarantias Recebidas a Executar	0,00	0,00	Garantias e Contragarantias Concedidas a Executar	0,00	0,00
Direitos Conveniados e Outros Instrumentos Congêneres a Receber	0,00	0,00	Obrigações Conveniadas e Outros Instrumentos Congêneres a Liberar	0,00	0,00
Direitos Contratuais a Executar	0,00	0,00	Obrigações Contratuais a Executar	0,00	0,00
Outros Atos Potenciais Ativos a Executar	0,00	0,00	Outros Atos Potenciais Passivos a Executar	0,00	0,00
TOTAL	0,00	0,00	TOTAL	0,00	0,00

Fonte: Sistema de Informações Municipais - Acompanhamento Mensal (SIM-AM), Tribunal de Contas do Estado do Paraná
Dados processados em: 09/02/2023 20:31 | Relatório emitido em: 15/02/2024 14:56



BALANÇO PATRIMONIAL

	Exercício Atual
ATIVO	37.418.760,44
ATIVO CIRCULANTE	36.591.370,40
CAIXA E EQUIVALENTES DE CAIXA	24.263.190,16
DEMAIS CRÉDITOS E VALORES A CURTO PRAZO	45.777,95
INVESTIMENTOS E APLICAÇÕES TEMPORÁRIAS A CURTO PRAZO	12.282.402,29
ATIVO NÃO CIRCULANTE	827.390,04
ATIVO REALIZÁVEL A LONGO PRAZO	764.331,14
IMOBILIZADO	63.058,90
PASSIVO E PATRIMÔNIO LÍQUIDO	37.418.760,44
PASSIVO CIRCULANTE	4.553,91
OBRIGAÇÕES TRABALHISTAS, PREVIDENCIÁRIAS E ASSISTENCIAIS A PAGAR A CURTO PRAZO	485,30
FORNECEDORES E CONTAS A PAGAR A CURTO PRAZO	3.524,73
ADIANTAMENTO DE CLIENTES E DEMAIS OBRIGAÇÕES A CURTO PRAZO	543,88
PASSIVO NÃO-CIRCULANTE	315.848.555,66
PROVISÕES A LONGO PRAZO	315.848.555,66
PATRIMÔNIO LÍQUIDO	-278.434.349,13
RESULTADOS ACUMULADOS	-278.434.349,13

QUADRO DOS ATIVOS E PASSIVOS FINANCEIROS E PERMANENTES

	Exercício Atual
ATIVO (I)	37.418.760,44
ATIVO FINANCEIRO	36.545.592,45
ATIVO PERMANENTE	873.167,99
PASSIVO (II)	315.853.109,57
PASSIVO FINANCEIRO	4.553,91
PASSIVO PERMANENTE	315.848.555,66
SALDO PATRIMONIAL (III) = (I - II)	-278.434.349,13

QUADRO DAS CONTAS DE COMPENSAÇÃO

	Exercício Atual
ATOS POTENCIAIS ATIVOS	0,00
GARANTIAS E CONTRAGARANTIAS RECEBIDAS	0,00
DIREITOS CONVENIADOS E OUTROS INSTRUMENTOS CONGÊNERES	0,00
DIREITOS CONTRATUAIS	0,00
OUTROS ATOS POTENCIAIS ATIVOS	0,00
ATOS POTENCIAIS PASSIVOS	0,00
GARANTIAS E CONTRAGARANTIAS CONCEDIDAS	0,00
OBRIGAÇÕES CONVENIADAS E OUTROS INSTRUMENTOS CONGÊNERES	0,00
OBRIGAÇÕES CONTRATUAIS	0,00
OUTROS ATOS POTENCIAIS PASSIVOS	0,00

QUADRO DO SUPERÁVIT/DÉFICIT FINANCEIRO

	Exercício Atual
TOTAL POR FONTES DE RECURSOS	36.540.431,16
00001000010107000015010000 - RECURSOS DO TESOUREO (DESCENTRALIZADOS)	28.688.750,43
00040000400803000018001111 - REGIME PRÓPRIO DE PREVIDÊNCIA SOCIAL - RPPS	5.949.693,87
00100001000803000018021111 - RECURSOS VINCULADOS AO RPPS - TAXA DE ADMINISTRAÇÃO /	212.729,54

